








<b>DESDE EL DOCTOR:</b>	<i>Instrucciones despues cuidado dental:</i>
-------------------------	--


Fecha: \_\_\_\_\_


Instrucciones para cuidado dental despues su cita de hoy:


-  Usted acaba de tener anestesia local y su boca estará dormido en el lado \_\_\_\_\_ por algunas horas.  
**No se muerda el cachete o el labio.**
-  **Un tratamiento se le a hecho que probablemente le creara molestia o dolor. Por favor de notificarnos junto con estas lineas. Tomaremos la acción apropiada.**
-  Un diente se la ha extraido. Si tiene una gaza en la boca, por favor de removerla despues de 10 ó 20 minutos. Use gaza nueva y continúe morderlo por 10 o 20 minutos mas. Es probable que no haya sangramiento. Un sangramiento ligero será considerado normal. Si sospecha que a incrementado la sangre, por favor de notificarnos. **No se duerma con la gaza en su boca.**


<b>PARA EL PACIENTE:</b>	<i>Hoy, recibio el siguiente tratamiento dental:</i>
--------------------------	--


 Examen Dental	 Rayos-X	 Instrucciones de cepillarse los dientes	 Limpieza Dental
---	---	---	---


 **Empaste Temporario.** Recibio un empaste temporario porque tiene una carie extensa, dificultad al tratar a usted, falta de tiempo, o porque queriamos evitar las caries en la mayoría de los dientes. Le pusimos uno o mas empastes temporarios en los dientes de su hijo(a). Necesitará encontrar un dentista privado para reemplazar los empastes temporeros dentro de 6 meses.


 **Extracción.** Por que su hijo (a) tenia la carie muy deteriorada se le fue extraido el diente. Un sangramiento ligero es normal el primer día. Si usted cree que hay demasiado sangre pongale presión suave en el area por 20 minutos. Si sigue sangrando, llame: **(512) 294-5509.**

 **Empaste Rutinario.** Ningún cuidado adicional será necesario para este(os) diente(es).

 **Tratamiento de la Raíz del Canal.** La carie estaba muy profunda en el diente permanente y la raíz del canal fue empezado. Este tratamiento extrae el nervio del diente y se empasta la raíz para que el diente no sea extraido.

 **La Raíz del Canal – Incompleto.** Para completar la raíz del canal, por favor llame para hacer una cita. Llame **(512) 294-5509.**

 **Necesita Extracción.** Su hijo(a) necesita extracción de un diente. Es **importante** que usted nos llame para hacer una cita para la extracción. Llame **(512) 294-5509.**

 **Tendra que encontrar un dentista permanente que termine con el tratamiento de su hijo(a) para evitar problemas dentales adicionales.**

**Si tiene preguntas sobre el tratamiento de su hijo(a), llame al dentista:**

Dr. \_\_\_\_\_



**St. David's Dental Program**  
 Phone: (512) 294-5509

*Para emergencias dentales despues de las 3:00PM, vaya al Hospital de Emergencia.*